



Mate serce

zbiór zabaw do piosenki





Małe serce


muz. i sł. K. Halasz

*Puk, puk, puk, puk - lalalalala!
Słyszę małe serce, które gra.*

*Puk, puk, puk, puk - lalalalala!
Moje serce chcę dziś Tobie dać!*




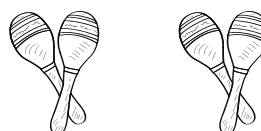
“Mate serce”



“Mate serce”



x2



Uwaga!

Na słowa “Puk, puk, puk, puk” można podłożyć kolorowe dzwonki lub bum bum rurki zamiast klawesów. Dźwięki w kolejności są następujące:

a, a, e, e.

“Mate serce”

taniec integracyjny

Ustawienie: parami w rozsypce.

Na zwrotce:

PR “piątka” z partnerem, LR, “piątka” z partnerem,
młynek,
obrót, 4 x OR uderzają w kolana.

PR “piątka” z partnerem, LR, “piątka” z partnerem,
młynek,
obrót, 4 x OR uderzają w kolana.

W części instrumentalnej:

Kręcimy kółeczka w parach, 2 x tupnij w miejscu, zmiana kierunku.
Kręcimy kółeczka w parach, 3 x tupnij w miejscu.

Szukamy nowego partnera do zabawy.

“Mate serce”

zabawa w kole

Ustawienie: w dużym kole.

Na zwrotce:

Klask, klask, klask, klask,
młynek,
obrót, 3 x OR uderzają w kolana.

Klask, klask, klask, klask,
młynek,
obrót, 3 x OR uderzają w kolana.

W części instrumentalnej:

Kręcimy się w kole, 2 x tupnij w miejscu, zmiana kierunku.
Kręcimy się w kole, 3 x tupnij w miejscu.

“Mate serce”

zabawa z chusteczkami w kole

Ustawienie: w dużym kole. Każdy ma przed sobą jedną chusteczkę.

Na zwrotce:

Klask, klask, 2 x OR uderzają w kolana,
młynek,
4 OR kołyszają chusteczką na boki.

Klask, klask, 2 x OR uderzają w kolana,
młynek,
przytulamy chusteczkę, pokazujemy chusteczkę przed sobą.

W części instrumentalnej:

Podajemy chusteczki w kole (w prawą lub lewą stronę - zależy jak z dziećmi ustalimy) :)